

Муниципальное бюджетное общеобразовательное учреждение  
«Новоильмовская средняя общеобразовательная школа»  
Дрожжановского муниципального района Республики Татарстан  
(МБОУ «Новоильмовская СОШ»)

СОГЛАСОВАНО  
Педагогическим советом  
МБОУ «Новоильмовская СОШ»  
(протокол от 17.04.2024 № 5)

УТВЕРЖДЕН  
приказом директора  
МБОУ «Новоильмовская СОШ»  
от 17.04.2024 № 49/1-ОД



Отчет о результатах самообследования  
муниципального бюджетного общеобразовательного учреждения  
«Новоильмовская СОШ» за 2023 год

с. Новое Ильмово

## Оглавление

Раздел 1	Общая характеристика образовательной деятельности ОО	4
Раздел 2	Система управления ОО	4
Раздел 3	Содержание подготовки обучающихся. Виды реализуемых ООП	6
Раздел 4	Качество подготовки обучающихся	6
Раздел 5	Особенности организации учебного процесса	15
Раздел 6	Информация о востребованности выпускников	17
Раздел 7	Кадровое обеспечение образовательного процесса	19
Раздел 8	Учебно-методическое обеспечение образовательного процесса	21
Раздел 9	Библиотечно-информационное обеспечение образовательного процесса	21
Раздел 10	Материально-технические условия	22
Раздел 11	Функционирование ВСОКО	23
	Анализ показателей деятельности организации	23

### Раздел 1      Общая характеристика образовательной деятельности ОО

1.1. Полное наименование общеобразовательного учреждения в соответствии с Уставом: Муниципальное бюджетное общеобразовательное учреждение «Новоильмовская средняя общеобразовательная школа» Дрожжановского муниципального района Республики Татарстан

1.2. Наличие лицензии на осуществление образовательной деятельности с указанием всех адресов и видов реализуемых образовательных программ  
Реквизиты лицензии. Имеющиеся лицензии на образовательную деятельность: от 19/08/2016 г., серия 16 Л 01, № 0004577, регистрационный номер 8554, выдана Министерством образования и науки Республики Татарстан, срок действия – бессрочно.

Виды реализуемых образовательных программ:

<u>Общее образование</u> <u>Уровень образования</u>
<u>Начальное общее образование</u>
<u>Основное общее образование</u>
<u>Среднее общее образование</u>
<u>Дополнительное образование</u>
<u>Подвиды</u>
<u>Дополнительное образование детей и взрослых</u>

Местонахождение: 422477, Республика Татарстан, Дрожжановский район, с.Новое Ильмово, ул. Советская, д.27. Филиалов: нет.

Вывод: образовательная деятельность в МБОУ «Новоильмовская СОШ» осуществляется в соответствии с Федеральным законом от 29.12.2012 № 273-ФЗ «Об образовании в

Российской Федерации» в части требований к документам, регламентирующим осуществление образовательной деятельности по заявленным образовательным программам.

### 1.3. Взаимодействие с организациями-партнерами, органами исполнительной власти.

В интересах обучающихся, родителей (законных представителей) и образовательного учреждения, для успешной социализации обучающихся, реализации проектов в МБОУ «Новоильмовская СОШ» организовано взаимодействие с социальными партнерами, органами исполнительной власти:

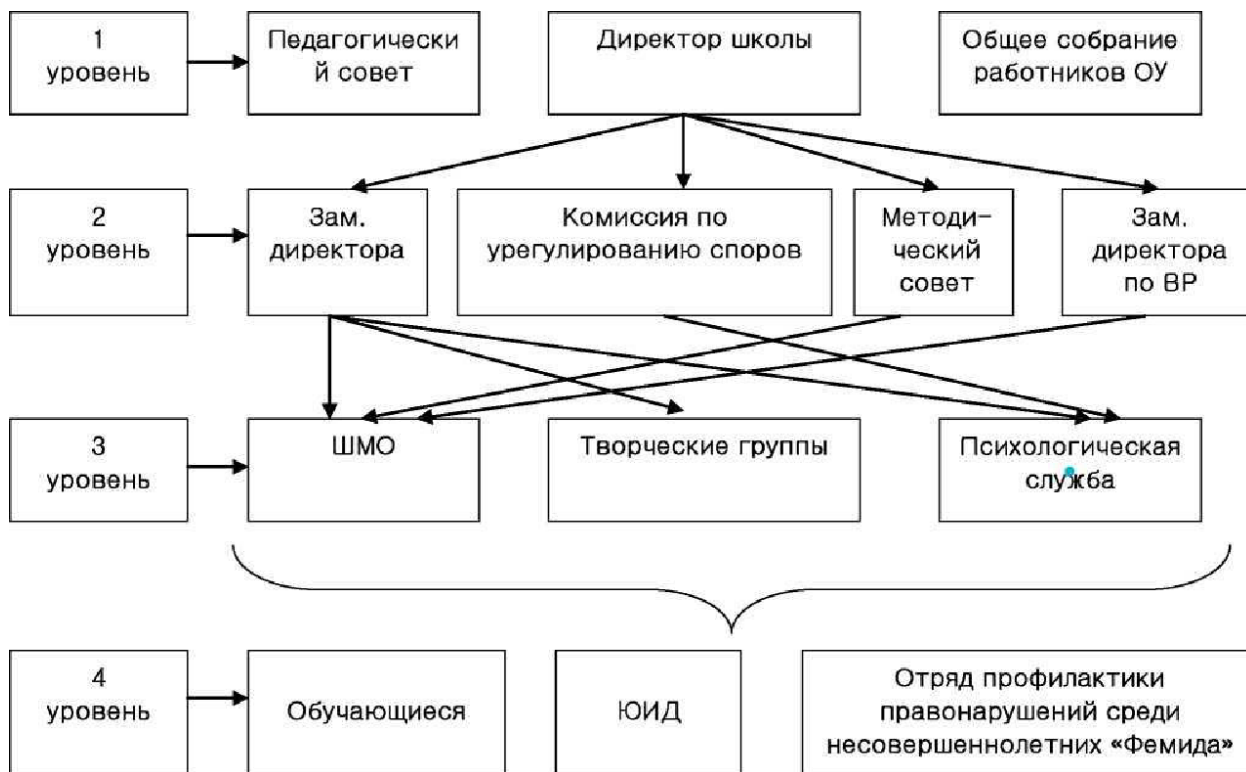
№ п/п	Организации, учреждения, предприятия	Помощь в решении задач
1	Сектор по опеке и попечительству администрации Дрожжановского муниципального района	Социальное сопровождение семей и обучающихся из опекаемых семей
2	Отдел МВД России по Дрожжановскому району	Профилактика безнадзорности и правонарушений среди обучающихся
3	Комиссия по делам несовершеннолетних и защите их прав при администрации Дрожжановского муниципального района	Профилактика правонарушений среди несовершеннолетних обучающихся, жестокого обращения с детьми,
4	МБУ «Подросток» (центр по работе с подростками и молодёжью);	Художественно-эстетическое, духовно - нравственное воспитание
5	Плавательный бассейн «Акчарлак»	Дополнительное образование, спортивное совершенствование, формирование ЗОЖ
6	ООО «Ак Барс им.П.В. Дементьева», МФЦ, редакция газеты «Туган як»	Профориентационная работа
7	ОГИБДД ОМВД России по Дрожжановскому району	Профилактика детского дорожно - транспортного травматизма, безопасного поведения на дороге.
8	МБУ ДО «Дом детского творчества» Дрожжановского муниципального района	Духовно-нравственное, экологическое, патриотическое воспитание
9	МБОУ "Спортивная школа" Дрожжановского муниципального района	Проведение занятий физкультурно-оздоровительной направленности, проведение совместных мероприятий
10	Сельский Дом культуры	Духовно - нравственное воспитание, организация досуга
11	Краеведческий музей, МБУ межпоселенческая библиотека Дрожжановского муниципального района	Организация досуга, художественно-эстетическое, духовно-нравственное воспитание, развитие творческих способностей обучающихся, расширение кругозора обучающихся

12	Парк им. П.В.Дементьева Дрожжановского муниципального района	Духовно- нравственное воспитание
13	ГАУЗ «Дрожжановская ЦРБ», Новоильмовский ФАП	Медицинское обслуживание учащихся, Организация медосмотров, просветительская работа, формирование ЗОЖ
14	Дрожжановский техникум отраслевых технологий	Профориентация

1.4. Инновационная деятельность на уровне ФИП, РИП (при наличии) нет

## Раздел 2 Система управления ОО

2.1. Структура управления, включая органы коллегиального и общественного управления  
Управление МБОУ «Новоильмовская СОШ» строится на принципах самоуправления. Ведущим принципом управления школы является согласование интересов всех субъектов образовательного процесса: обучающихся, родителей, учителей на основе открытости ОУ и ответственности всех субъектов образовательного процесса за результаты деятельности школы. Цель управленческой деятельности - обеспечение оптимального функционирования всех подсистем школы, перевод каждой из них на более высокий уровень развития. Технология управления характеризуется строго определенной последовательностью методов, операций, позволяющих получать устойчивый запланированный результат при наименьших затратах сил, средств, времени. При этом акцент следует делать на диалоговом характере управления. Руководство учреждением осуществляет прошедший соответствующую аттестацию директор Мискин В.А., назначенный Учредителем. Основные должностные функции директора школы сформулированы в Уставе. Должностные обязанности заместителей директора утверждены должностными инструкциями. Приказами директора к установленным должностными инструкциями обязанностям административных и педагогических работников вводится необходимое распределение функций в целях обеспечения функционирования учреждения, решения задач управления, обеспечения плановых задач деятельности школы.



## 2.2. Взаимосвязь структур и органов управления

Первый уровень структуры - уровень директора (по содержанию - это уровень стратегического управления). Директор школы определяет совместно с педагогическим советом стратегию развития школы, представляет её интересы в государственных и общественных инстанциях. Несет персональную юридическую ответственность за организацию жизнедеятельности школы, создает благоприятные условия для развития школы. Педагогический совет - коллективный орган управления школой, который решает вопросы, связанные с реализацией Программы развития, рассматривает проблемы, подготовленные методическим советом, администрацией, несет коллективную ответственность за принятые решения. Структура управления Второй уровень структуры управления (по содержанию - это уровень тактического управления) - уровень заместителей директора. Этот уровень представлен методическим советом - коллегиальным совещательным органом. Третий уровень организационной структуры управления - уровень учителей, функциональных служб (по содержанию - это уровень оперативного управления). Четвертый уровень организационной структуры - уровень учащихся. По содержанию - это тоже уровень оперативного управления, но из-за особой специфичности субъектов, этот уровень скорее можно назвать уровнем самоуправления. Все структурные подразделения и коллективные советы работают в соответствии с Программой развития школы, планами по своим направлениям. Основным направлением всех организационно управляющих структур является работа по повышению качества образовательного процесса.

Приоритеты в организации и содержании управления:

1. Повышение эффективности текущей деятельности
2. Повышение управленческой компетентности
3. Введение электронного документооборота
4. Совершенствование системы мониторинга на всех уровнях
5. Совершенствование нормативно-правовой базы, регламентирующей деятельность школы.

### Раздел 3 Содержание подготовки обучающихся. Виды реализуемых ООП

#### 3.1. Численность обучающихся, осваивающих ООП по уровням общего образования:

- начального общего;
- основного общего;
- среднего общего

№ п/п	Наименование программы	Уровень образования	Формы обучения	Нормативный срок обучения	Количество обучающихся	Финансирование (бюджет/ по договору)
1	Начальное общее образование	начальный	очная	4	18	бюджет
2	Основное общее образование	основной	очная	5	38	бюджет
3	Среднее общее образование	средний	очная	2	10	бюджет

С 1 сентября 2023 года в соответствии с Федеральным законом от 24.09.2022 № 371-ФЗ МБОУ «Новоильмовская СОШ» приступила к реализации ООП всех уровней образования в соответствии с ФОП. Школа разработала и приняла на педагогическом совете 28.08.2023 (протокол № 1) основные общеобразовательные программы – начального общего, основного общего и среднего общего образования, отвечающие требованиям федеральных образовательных программ, а также определила направления работы с участниками образовательных отношений для достижения планируемых результатов.

С 1 сентября 2023 года школа реализует 5 основных общеобразовательных программ, разработанных в соответствии с ФОП уровня образования:

- для 1–2-х классов – ООП НОО, разработанную в соответствии с ФГОС НОО, утв. приказом Минпросвещения России от 31.05.2021 № 286 и ФОП НОО, утв. приказом Минпросвещения России от 18.05.2023 № 372;
- для 3–4-х классов – ООП НОО, разработанную в соответствии с ФГОС НОО, утв. приказом Минобрнауки России от 06.10.2009 № 373 и ФОП НОО, утв. приказом Минпросвещения России от 18.05.2023 № 372;
- для 5–6-х классов – ООП ООО, разработанную в соответствии с ФГОС ООО, утв. приказом Минпросвещения России от 31.05.2021 № 287 и ФОП ООО, утв. приказом Минпросвещения России от 18.05.2023 № 370;
- для 7–9-х классов – ООП ООО, разработанную в соответствии с ФГОС ООО, утв. приказом Минобрнауки России от 17.12.2010 № 1897 и ФОП ООО, утв. приказом Минпросвещения России от 18.05.2023 № 370;
- для 10–11-х классов – ООП СОО, разработанную в соответствии с ФГОС СОО, утв. приказом Минобрнауки России от 17.05.2012 № 413 и ФОП СОО, утв. приказом Минпросвещения России от 18.05.2023 № 371.

3.2. Количество индивидуальных учебных планов по разным категориям обучающихся: нет

3.3. Направления дополнительных общеразвивающих программ

Дополнительное образование ведется по программам следующей направленности:

- Художественно-эстетическое
- Физкультурно-спортивное
- научное

3.4. Количество обучающихся в объединениях дополнительного образования по каждому направлению

- Художественно-эстетическое. Кружок «Мастерская фантазий» - 10 учащихся.
- Кружок «Художественное слово» - 12 учащихся.
- Физкультурно-спортивное. Кружок «Мини футбол» - 12 учащихся.
- Научное. «Юный химик» --12 учащихся

Выбор направлений осуществлен на основании опроса обучающихся и родителей (законных представителей).

С 1 сентября 2023 года МБОУ «Новоильмовская СОШ» внедряет в образовательную деятельность Концепцию информационной безопасности детей. С целью внедрения Концепции разработан план, куда включены мероприятия, которые помогут преподавать учебные предметы с учетом новой Концепции.

В соответствии с планом проведена ревизия рабочих программ учебных предметов. По итогам ревизии скорректировали содержание рабочих программ, чтобы обучить детей навыкам ответственного поведения в цифровой среде.

#### Раздел 4 Качество подготовки обучающихся

4.1. Результаты освоения учащимися программ по показателю «успеваемость (без двоек) и качество (четверки, пятерки)» в 2023 году, в 2022 году, в 2021 году,.

- начальное общее образование

2023												
Класс	Кол-во учащихся	Их них аттестовано	Успеваемость	Кач-во	5 (отл)	с одной 4	4 и 5	3	с одной 3	2	н/а п	н/а б
2	3	3	100%	66.67%			2	1				
3	5	5	100%	60%			3	2	1			
4	7	7	100%	57.14%			4	3	1			
2-4 кл.	15	15	100%	60%			9	6	2			

2022												
Класс	Кол-во учащихся	Их них аттестовано	Успеваемость	Кач-во	5 (отл)	с одной 4	4 и 5	3	с одной 3	2	н/а п	н/а б
2	5	5	100%	60%			3	2				
3	7	7	100%	57.14%			4	3				
4	5	5	100%	60%			3	2	1			
2-4 кл.	17	17	100%	58.82%			10	7	1			

2021												
Класс	Кол-во учащихся	Их них аттестовано	Успеваемость	Кач-во	5 (отл)	с одной 4	4 и 5	3	с одной 3	2	н / а п	н/ а б

2	7	7	100	57,14			4					
3	5	5	100	40			2					
4	6	6	100	50			3					
2-4	18	18	100	50			9					

- основное общее образование

2023												
Клас с	Кол- во уча щих ся	Их них атте стов ано	Успе ваем ость	Каче ство	5 (отл)	с одно й 4	4 и 5	3	с одно й 3	2	н / а п	н / а б
5	5	5	100%	60%			3	2				
6	6	6	100%	50%			3	3				
7	10	10	100%	60%			6	4				
8	10	10	100%	30%			3	7				
9	12	12	100%	75%			9	3				
5-9 кл.	43	43	100%	55.81 %			24	19				

2022												
Клас с	Кол- во уча щих ся	Их них атте стов ано	Успе ваем ость	Каче ство	5 (отл)	с одно й 4	4 и 5	3	с одно й 3	2	н / а п	н / а б
5	6	6	100%	50%			3	3				
6	10	10	100%	60%			6	4	1			
7	10	10	100%	20%			2	8	3			
8	12	12	100%	66.67 %			8	4	1			
9	5	5	100%	60%			3	2				
5-9 кл.	43	43	100%	51.16 %			22	21	5			

2021 год												
Класс	Кол-во учащихся	Их них аттес товано	Успева емость	Качеств о	5 (отл )	с одно й 4	4 и 5	3	с одно й 3	2	н / а п	н / а б
5	9	9	100%	77,78%	1		7	2				
6	10	10	100%	40%	1		4	6				
7	12	12	100%	75%			9	3				
8	5	5	100%	20%			1	4				
9	5	5	100%	80%			4	1				
5-9 кл.	41	41	100%	60,98%	2		25	16				



Вывод: в 2023 году девятиклассники показали повышение качества знаний по итогам промежуточной аттестации, чем в 2022 году. Из 10 учащихся смогли показать свой реальный уровень знаний, по сравнению с 2022 годом.

Весной 2023 года для учеников 4–8-х и 11 классов всероссийские проверочные работы были проведены в штатном режиме. Ученики в целом справились с предложенными работами и продемонстрировали средний уровень достижения учебных результатов. Анализ результатов по отдельным заданиям показал необходимость дополнительной работы.

Руководителям школьных методических объединений было рекомендовано:

- спланировать коррекционную работу, чтобы устранить пробелы;
- организовать повторение по темам, проблемным для класса в целом;
- провести индивидуальные тренировочные упражнения по разделам учебного курса, которые вызвали наибольшие затруднения;
- организовать на уроках работу с текстовой информацией, что должно сформировать коммуникативную компетентность школьника: погружаясь в текст, грамотно его интерпретировать, выделять разные виды информации и использовать ее в своей работе;
- совершенствовать навыки работы учеников со справочной литературой.

- среднее общее образование

2023												
Клас с	Кол- во уча щих ся	Их них атте стов ано	Успе ваем ость	Каче ство	5 (отл)	с одно й 4	4 и 5	3	с одно й 3	2	н/а п	н/а б
10	9	9	100%	66,67			6	3				
11	1	1	100%	100%			1					

2022												
Клас с	Кол- во уча щих ся	Их них атте стов ано	Успе ваем ость	Каче ство	5 (отл)	с одно й 4	4 и 5	3	с одно й 3	2	н/а п	н/а б
11	4	4	100%	50%			2	2	1			

2021 год												
Класс	Кол-во учащихся	Их них аттест овано	Успева емость	Качеств о	5 (отл )	с одно й 4	4 и 5	3	с одн ой 3	2	н / а п	н / а б
10	4	4	100%	50%			2	2				
11	3	3	100%	100%	1		2					
10-11 кл.	7	7	100%	71,43%	1		4	2				

Итоговое сочинение (изложение) учащиеся 11 класса написали в декабре 2023 году, по итогам которого все допущены к Государственной итоговой аттестации.

4.2. Государственная (итоговая) аттестация в 2023 году: 11 класс отсутствовал

Баллы по выбранным предметам распределились следующим образом:

№п /п	Ф.И.О. выпускника	Русский язык	Математика проф. уровень	География	Обществознание	Химия	Сумма по 3 экзаменам
1		82		64	62		208
2		51					
3		54					
4		55					

4.3. Количество выпускников, набравших по 3 предметам:

- не менее 170 баллов, 0 уч.
- 171 – 190 баллов, 0 уч.
- 191 – 220 баллов, 1 уч.
- 221 - 250 баллов, 0 уч.
- свыше 250 баллов, 0 уч.

4.4. Доля медалистов:

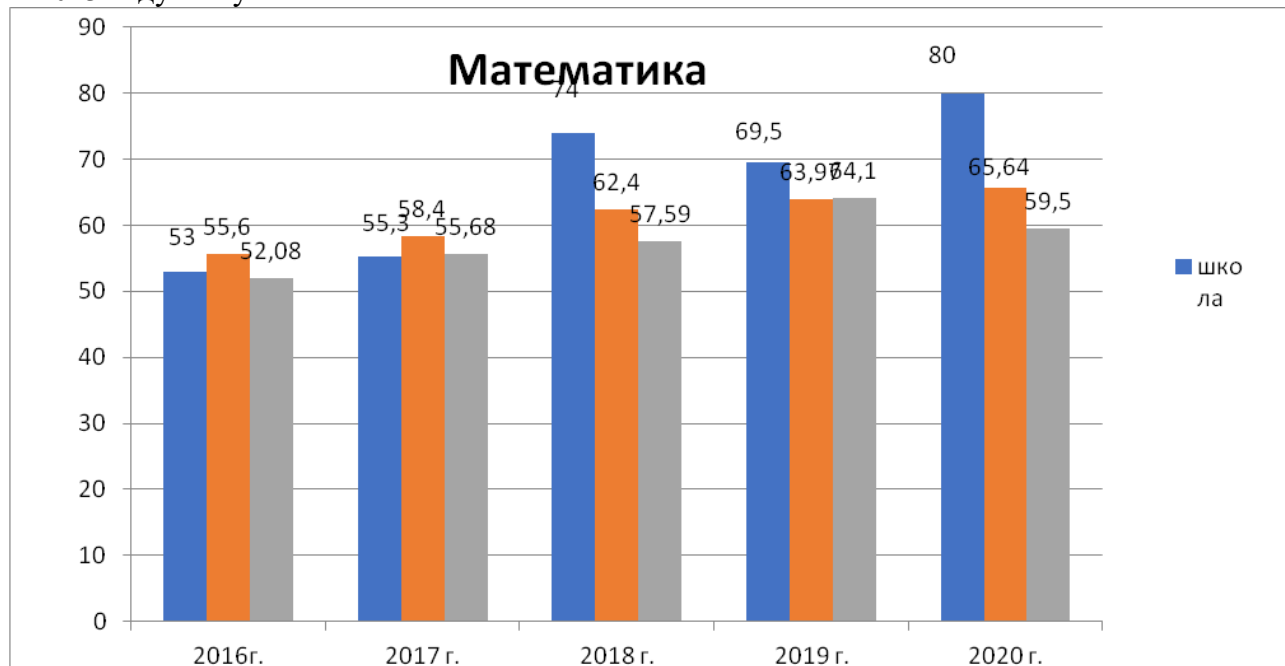
В 2022 году --нет

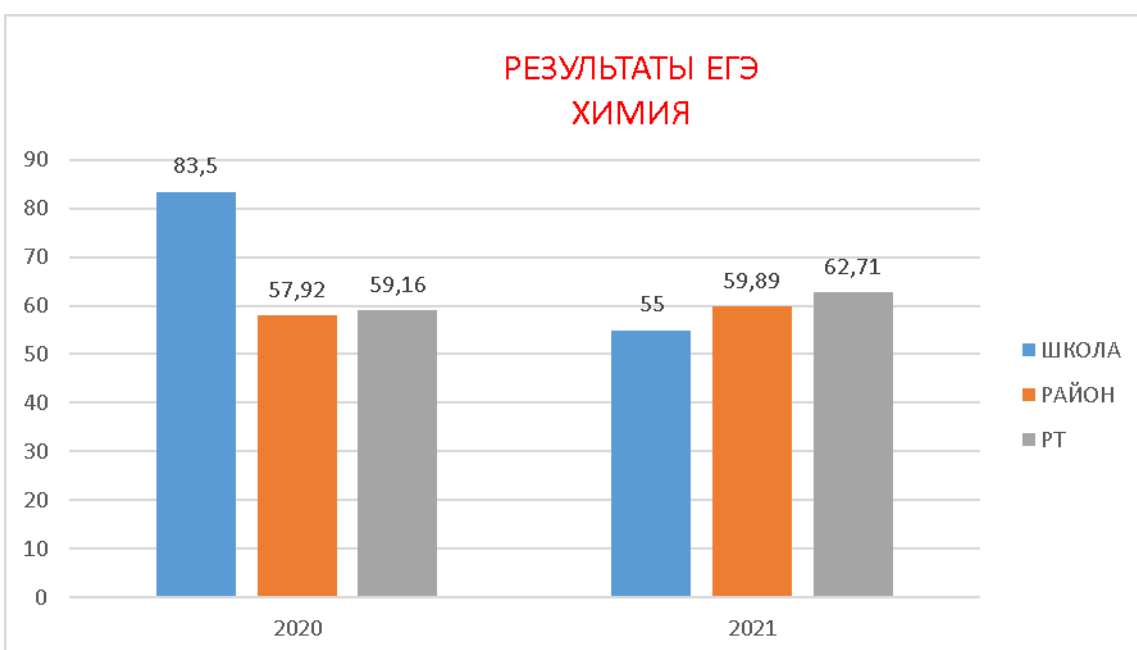
В 2021 году – 1 медалист

медалисты в 2020 году - нет.

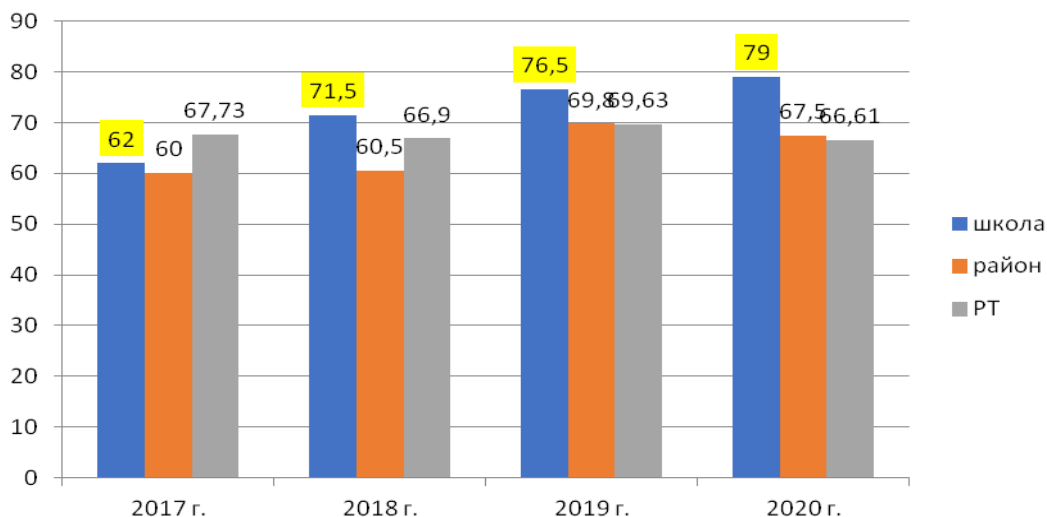
4.5. Динамика результатов ЕГЭ по предметам, по которым выпускники сдавали экзамен

В 2023 году выпускного 11 класса не было.

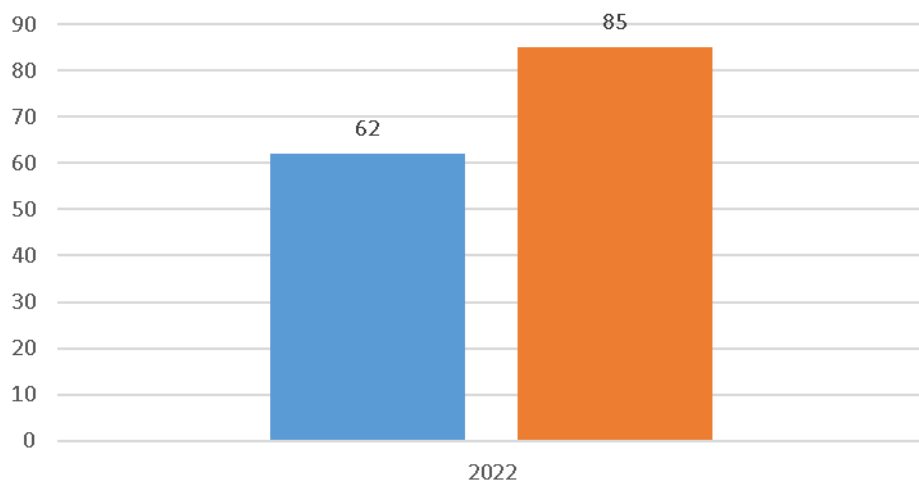




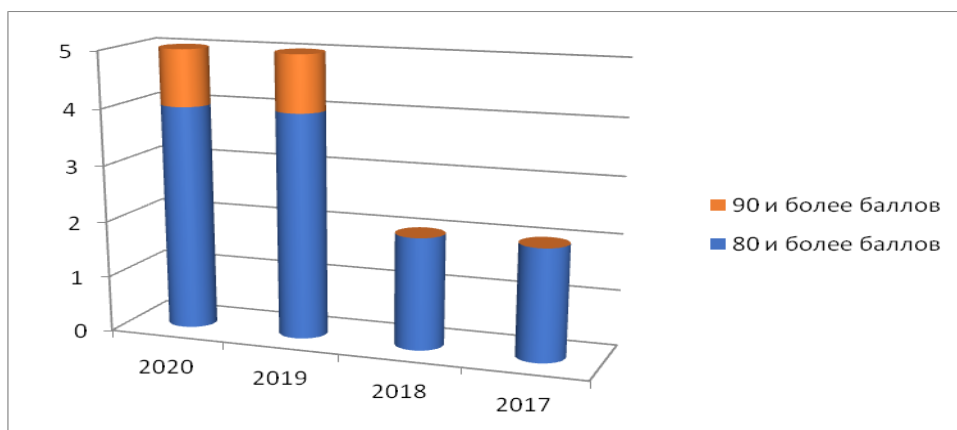
## Информатика и ИКТ



## Обществознание



	80 и более баллов	90 и более баллов
2022	1	0
2020	4	1
2019	4	1
2018	2	0



## 4.6.

В 2023 году учащиеся 9-х классов успешно сдали итоговое собеседование по русскому языку в качестве допуска к государственной итоговой аттестации. По итогам испытания все получили «зачет» за итоговое собеседование. ОГЭ по выбору предметов проводился в обычном режиме, было выбрано по два предмета. Все учащиеся успешно прошли экзаменационные испытания.

Результаты государственной итоговой аттестации по обязательным предметам:

Год	Всего выпускников	Допущено до ГИА		Получили аттестат	Аттестат т особого образца
2023	12	12		12	0
2022	5	5		5	0
2021	5	5		5	0
2020		Не проводился			
2019	9	9		9	1
2018	6	6		6	0

Средние оценки по предметам на ОГЭ:

Предмет	2019	2021	2022	2023
	школа	школа	школа	школа
Русский язык	4	4,4	4	4
Математика	4,22	4,3	4	4
Биология	-			4
Химия	-			
Физика	3,5			
Литература	-			
География	4,67	4,4	4	4
История	-			
Обществознание	-		5	4
Информатика	4,40		3,5	4
Английский язык	-			
Родной язык - чув	5		4,5	

Вывод: таким образом, сравнение успеваемости обучающихся в 2023 году с результатами 2022 года на уровне начального общего и основного и среднего общего образования выявило положительную динамику. Чтобы сохранить лидирующие позиции в 2024 году, школа обеспечит профессиональный рост педагогов, которые показывают стабильные результаты у обучающихся по предмету. Для этого будут организованы обучающие мероприятия и персональная работа с педагогами, имеющими недостаточные результаты. Также школа планирует на 2024 год систематический контроль успеваемости обучающихся из группы риска, чтобы предупредить снижение результатов.

По результатам ГИА, по сравнению с 2022 годом по обязательным учебным предметам стабильный уровень качества знаний, что свидетельствует о достаточной работе по контролю за организацией образовательной деятельности, качественной подготовке и расстановке кадров. Чтобы сохранить стабильные высокие результаты по обозначенным

предметам в 2024 году, школа проведет обучающие мероприятия и организует персональную работу с педагогами, которые достигают невысоких результатов. Также запланировано на 2024 год систематический контроль образовательных достижений обучающихся в группе риска, чтобы предупредить снижение результатов, разработает систему мер по опережающему реагированию на отклонения реального качества образования выпускников школы от требуемого для достижения заданного уровня. Школа планирует продолжить стимулировать работников согласно нормам коллективного договора.

Результаты анализа востребованности учебных предметов на государственную итоговую аттестацию показывают, что в 2022 году один выпускник выбрал отдельные предметы – обществознание (последний раз в 2019 году), географию. Трое выпускников не сдавали экзамены по выбору. Это говорит о том, что качество знаний по другим предметам у выпускников не на должном уровне. Поэтому в 2023 году школа планирует провести детальный анализ по востребованности предметов на ГИА через систему мероприятий. Во-первых, это опрос родителей (законных представителей) и их детей. Во-вторых, корректировка плана ВСОКО в части контроля преподавания учебных предметов, выбираемых на ГИА, и мероприятий по профориентации. В-третьих, разъяснительная работа коллегиальных органов управления образовательной организации и проведение массовых, тематических мероприятий в школе..

#### 4.7. Количество призеров Всероссийской олимпиады школьников (по уровням)

Этап олимпиады	2023	2022	2021	2020 год
Победители и призеры муниципального этапа Всероссийской и республиканской олимпиад школьников	3	8	10	8
Победители и призеры муниципального этапа Республиканских олимпиад школьников	1	1	4	3

	Всего			республиканские		всероссийские	
	кол-во уч.	Призеры и победители	эффективность	кол-во уч.	Призеры и победители	кол-во уч.	Призеры и побед
Новоильмовская сош	43	9	20,93	13	1	30	8

№ п/п	Фамилия, имя, отчество	Класс	Предмет	Статус	Фамилия педагога,подготовившего, участника олимпиады)
1		7	ОБЖ	Победитель	Рафиков П.И.
2		7	Физическая культура	Призер	Мискин В.А.
3		6	ОБЖ	Призер	Рафиков П.И.
4		8	Физическая культура	Призер	Мискин В.А..
5		9	Физическая культура	Победитель	Мискин В.А.
6		9	Физическая культура	Призер	Мискин В.А
7		8	Физическая культура	Призер	Мискин В.А..

**Победители и призеры  
муниципального этапа Республиканских олимпиад школьников  
в 2023- 2024 учебном году**

№ п/п	Фамилия, имя, отчество	Класс	Предмет	Статус	Фамилия, имя, отчество педагога, подготовившего, участника олимпиады
3		9	Геология	Призер	Гафуров Р.З..

Вывод: Всего участниками школьного этапа олимпиад стали 221 учащихся с 3 по 11 классы, это говорит о том, что часть учащихся участвовала в нескольких олимпиадах. Выявлено победителей и призеров 74 учащихся. Эффективность участия составила 33,48% (прошлый год-33,48 %).

На муниципальном этапе выступили 48 учащихся. Победителями и призерами стали 6 учащихся, эффективность таким образом 20,93% (прошлый год- 38,88), как видно из таблицы по сравнению с прошлым годом эффективность понизилась.

Кол-во участ. (3-11 кл)	Кол-во победит. и призеров	%	Кол-во участ. (3-11 кл)	Кол-во победит. и призеров	%
2023-2024			2022-2023		
48	5	12,5	43	9	38,88

## Раздел 5 Особенности организации учебного процесса

Организация учебного процесса в Школе регламентируется режимом занятий, учебным планом, календарным учебным графиком, расписанием занятий, локальными нормативными актами школы.

В соответствии с СП 3.1/2.43598-20 Школа:

1. Разработала графики входа учеников в учреждение;
2. Закрепила классы за кабинетами;
3. Составила и утвердила графики уборки, проветривания кабинетов и рекреаций;
4. Подготовила расписание работы столовой и приема пищи с учетом дистанцированной рассадки классов, учеников к накрыванию в столовой не допускали;
7. Разместила на сайте школы необходимую информацию об антикоронавирусных мерах, ссылки распространяли по официальным родительским группам в WhatsApp;
8. Закупила бесконтактные термометры, рециркуляторы передвижные и настенные для каждого кабинета, средства и устройства для антисептической обработки рук, маски многоразового использования, маски медицинские, перчатки. Запасы регулярно пополняются, чтобы их хватало на два месяца.

### 5.1. Количество классов-комплектов

11 класс – комплектов на 31.12.2023 г.

Класс	Количество учащихся 31.12.2023 г	Количество учащихся по уровням	Количество учащихся 31.12.2022 г	Количество учащихся по уровням	Количество учащихся 31.12.2021 г	Количество учащихся по уровням
1	3	16	7	20	3	20
2	7		3		5	
3	3		5		7	
4	5		7		5	
5	7	37	5	43	9	43
6	5		6		10	
7	6		10		10	
8	10		10		12	
9	10		12		5	
10	9	10	1	1		4
11	1		0		4	
<b>Итого</b>	<b>11 класс-комплектов</b>	<b>63 учащихся</b>	<b>10 классов-комплектов</b>	<b>66 учащихся</b>	<b>10 классов-комплектов</b>	<b>67 учащихся</b>

№ п/п	Наименование программы	Уровень образования	Формы обучения	Нормативный срок обучения	Количество обучающихся	Финансирование (бюджет/ по договору)
1	Начальное общее образование	начальный	очная	4	16	бюджет
2	Основное общее образование	основной	очная	5	37	бюджет



3	Среднее общее образование	средний	очная	2	10	бюджет
---	---------------------------	---------	-------	---	----	--------

### 5.2. Режим образовательной деятельности (одна/ две смены; пяти/ шестидневная неделя)

В 2022 году образовательный процесс осуществлялся на основе *пяти* учебных планов:

- для 1-2х классов в соответствии с ФГОС-2021;
- для 3–4-х классов в соответствии с ФГОС начального общего образования;
- для 5-6х классов в соответствии с ФГОС-2021;
- для 7–9-х классов в соответствии с ФГОС основного общего образования;
- для 10–11-х классов – ООП СОО, разработанную в соответствии с ФГОС СОО, утв. приказом Минобрнауки России от 17.05.2012 № 413 и ФОП СОО, утв. приказом Минпросвещения России от 18.05.2023 № 371.
  - Часть учебного плана, формируемая участниками образовательных отношений, определяет время, отводимое на изучение содержания образования, обеспечивающего реализацию интересов и потребностей учащихся, их родителей (законных представителей), педагогического коллектива школы.
  - Время, отводимое на данную часть учебного плана, использовано на введение специально разработанных учебных предметов, обеспечивающих интересы и потребности участников образовательных отношений, а также преемственность обучения предмета на уровне основного общего образования
  - МБОУ «Новоильмовская СОШ» осуществляет реализацию образовательных программ с применением ЭОР, включенных в федеральный перечень электронных образовательных ресурсов, допущенных к использованию при реализации имеющих государственную аккредитацию образовательных программ начального общего, основного общего, среднего общего образования (приказ Минпросвещения от 02.08.2022 № 653). В связи с этим в 2023 году была проведена ревизия рабочих программ на предмет соответствия ЭОР, указанных в тематическом планировании, федеральному перечню (приказ Минпросвещения от 02.08.2022 № 653). В ходе посещения уроков осуществлялся контроль использования ЭОР.

#### **По итогам контроля установлено:**

- Все рабочие программы учебных предметов содержат ЭОР, включенные в федеральный перечень электронных образовательных ресурсов, допущенных к использованию при реализации имеющих государственную аккредитацию образовательных программ начального общего, основного общего, среднего общего образования (приказ Минпросвещения от 02.08.2022 № 653).
- На уроках учителя используют ЭОР, включенные в федеральный перечень электронных образовательных ресурсов, допущенных к использованию при реализации имеющих государственную аккредитацию образовательных программ начального общего, основного общего, среднего общего образования (приказ Минпросвещения от 02.08.2022 № 653).

### 5.3. Продолжительность учебного года и каникул

Количество учебных недель:

1 классы – 33 учебные недели  
2-4 классы – не менее 34 учебных недель  
5 кл-34 учебные недели; 6-8,10 классы – 34 учебных недель  
9.11 классы – 34 учебные недели без учета прохождения ГИА.

Сроки каникул:

- осенние каникулы – с 28.10.2023 по 06.11.2022 (10 дней)
- зимние каникулы – с 30.12.2023 по 08.01.2024 (10 дней)
- дополнительные каникулы для обучающихся 1-ых классов – с 17.02.2024 по 25.02.2024(9 дней)
- весенние каникулы – с 23.03.2024 по 31.03.2024 (9 дней)

5.4. Количество обучающихся, получающих образование:

- в очно-заочной форме; нет.
- заочной форме. нет.

5.5. Соответствие режима учебной деятельности санитарно-гигиеническим требованиям

Образовательная деятельность в Школе организуется в соответствии с Федеральным законом от 29.12.2012 № 273-ФЗ «Об образовании в Российской Федерации», ФГОС начального общего, основного общего и среднего общего образования, СП 2.4.3648-20 «Санитарно-эпидемиологические требования к организациям воспитания и обучения, отдыха и оздоровления детей и молодежи», СанПиН 1.2.3685-21 «Гигиенические нормативы и требования к обеспечению безопасности и (или) безвредности для человека факторов среды обитания», другими нормативными правовыми актами, которые регулируют деятельность образовательных организаций, основными образовательными программами. локальными нормативными актами Школы.

5.6. Наличие ООП того или иного уровня, реализуемых в сетевой форме: нет

5.7. Количество обучающихся, осваивающих ООП:

- с применением дистанционных технологий; нет
- с применением электронных средств обучения нет

Вывод: организация образовательного процесса обеспечивает реализацию основных общеобразовательных программ, используя различные формы обучения.

5.8. Внеурочная деятельность

Организация внеурочной деятельности соответствует требованиям ФГОС уровней общего образования. Структура рабочих программ внеурочной деятельности соответствует требованиям стандартов к структуре рабочих программ внеурочной деятельности.

Все рабочие программы имеют аннотации и размещены на официальном сайте школы.

Формы организации внеурочной деятельности включают: кружки, секции, клуб по интересам, летний лагерь.

Внеурочная деятельность во 2–4-х, 6–11-х классах ведется по следующим направлениям:

«Разговоры о важном»;

профориентационное

общеинтеллектуальное;

спортивно-оздоровительное;

социальное;

общекультурное;

духовно-нравственное.

## «Разговорах о важном»

С 1 сентября 2022 года в планах внеурочной деятельности уровней образования выделено направление – еженедельные информационно-просветительские занятия патриотической, нравственной и экологической направленности «Разговоры о важном». Внеурочные занятия «Разговоры о важном» были включены в планы внеурочной деятельности всех уровней образования в объеме 34 часов.

а основе примерной программы курса «Разговоры о важном», одобренной решением ФУМО (протокол от 15.09.2022 № 6/22), были разработаны рабочие программы внеурочных занятий «Разговоры о важном». Внеурочные занятия «Разговоры о важном» внесены в расписание и проводятся по понедельникам первым уроком еженедельно. Первое занятие состоялось 5 сентября 2022 года. Ответственными за организацию и проведение внеурочных занятий «Разговоры о важном» являются классные руководители.

В первом полугодии 2022/23 учебного года проведено 16 занятий в каждом классе. Внеурочные занятия «Разговоры о важном» в 1–11-х классах:

- фактически проведены в соответствии с расписанием;
- темы занятий соответствуют тематическим планам Минпросвещения;
- формы проведения занятий соответствуют рекомендованным

В 2023/24 учебном году школа реализует профориентационный минимум на базовом уровне. Школа реализует профориентационный минимум на базовом уровне в полном объеме. План мероприятий включает все необходимые мероприятия, предусмотренные для базового уровня.

Для реализации программы базового уровня в МБОУ «Новоильмовская СОШ» для участия обучающихся 6–11-х классов в профориентационной деятельности созданы следующие организационные и методические условия:

- назначен ответственный по профориентации – заместитель директора по воспитательной работе Карсакова Т.М.
- определены ответственные специалисты по организации профориентационной работы – классные руководители 6–11-х классов, специалисты по организации профориентационной работы прошли инструктаж по организации и проведению профориентационной работы объемом 6 академических часов;
- сформированы учебные группы для участия в профориентационных мероприятиях из числа обучающихся 6–11-х классов;
- разработан план профориентационной работы с учетом возрастных и индивидуальных особенностей обучающихся.

**Вывод.** Выявленные проблемы не повлияли на качество организации внеурочной деятельности. Планы внеурочной деятельности НОО, ООО и СОО выполнены в полном объеме.

## Раздел 6 Информация о востребованности выпускников

6.1. Доля выпускников, поступивших в вузы и ссузы в соответствии с профилем обучения

Год	Профиль обучения	ВУЗ, ССУЗ	Факультет	Доля ВУЗ, ССУЗ
2022	Универсальное непрофильное	УГПУ	Географический	25%, 75%
2021	Универсальное непрофильное			
2020 год	Универсальное непрофильное	КГМУ	Лечебное дело	100%, 0%
		Марийский гос-университета	Институт медицины, лечебное дело	
		УлГТУ	Информационные технологии	
2019 год	Универсальное непрофильное	Ульяновский гос ударственный университет	Факультет математики, информатики и авиационных технологий	80%, 20%
		УлГПУ	Факультет педагогики и психологии	
		КФУ	Институт социально-философских наук и массовых коммуникаций	
		Ульяновский институт гражданской авиации	Эксплуатация аэропортов и обеспечение полетов воздушных судов	
		Чебоксарский техникум строительства и городского хозяйства	Строительство и эксплуатация зданий и сооружений	
2018 год	Универсальное непрофильное	Ульяновский гос ударственный университет	Факультет математики, информатики и авиационных технологий	100%, 0%
		Российский технологический университет МИРЭА	«Информационные системы и технологии».	

## 6.2. Трудоустройство выпускников 11 класса

	Окончили	Доля выпускников старших классов, поступивших:		Поступилина работу	Службав Армии	
		- в вузы	- в ссузы			

2022	4	25%	75%	0%	0%	
2021	3	80%	20%	0%	0%	
2020 год	3	100%	0%	0%	0%	0%
2019 год	5	80%	20%	0%	0%	0%
2018 год	2	100%	0%	0%	0%	0%

### 6.3. Трудоустройство выпускников 9 класса

	Окончили	Доля выпускников основной школы:			Поступили на работу	Служба в Армии	
		поступивших в профильные классы школы	перешедших на обучение в другие школы	поступивших в ссузы			
2023	12	75%	0%	25%	0%	0%	
2022	5	20%	0%	80%	0%	0%	
2021	5	0%	0%	100%	0%	0%	
2020 год	6	50%	17%	33%	0%	0%	0%
2019 год	9	33,3%	0%	67%	0%	0%	0%
2018 год	8	37,5%	0%	62,5%	0%	0%	0%

Анализ данных по востребованности выпускников школы за 2022 год выявил снижение показателя. Количество выпускников, поступающих в ВУЗ, снизилось по сравнению с общим количеством выпускников 11-го класса.

Выпускники МБОУ «Новоильмовская СОШ» успешно обучаются в учреждениях высшего профессионального образования Российской Федерации: Москвы, Казани, Чебоксар, Ульяновска, Йошкар - Олы.

В 2023 году школа обобщит результаты работы классных руководителей, учителей-предметников, чьи ученики достигают стабильных и качественных результатов по данному показателю. Затем создаст условия профессионального роста педагогов – назначит их наставниками по направлению профориентационной и предпрофессиональной деятельности. Также школа продумает систему мотивации обучающихся и педагогов, классных руководителей к участию в профориентационных мероприятиях. Заместитель директора по ВР активизирует работу с родителями и обучающимися предвыпускных классов по профориентации. Для этого она организует встречи с представителями редких и востребованных профессий, выпускниками вузов, посещение техникума.

## Раздел 7 Кадровое обеспечение образовательного процесса

### 7.1. Доля педагогических работников с высшим образованием/ профильным образованием

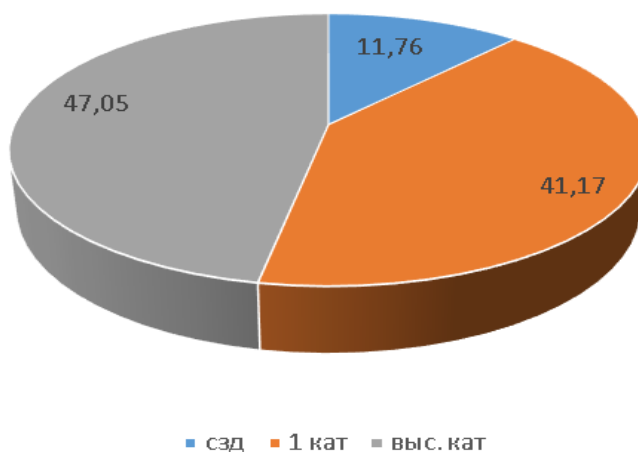
Год	Всего педагогических работников	С высшим образованием/ профильным образованием	Со средним образованием/ профильным образованием
2023	17	88,9%	11,1%
2022	17	88,9%	11,1%
2021	17	88,9%	11,1%
2020 год	18	88,9%	11,1%
2019 год	19	89,5%	10,5%
2018 год	19	89,5%	10,5%

### 7.2. Категорийность педагогических работников

	Общая численность работников образования	Всего имеют квалиф. категории (число и %)		В том числе						Не имеют кв. категорий		
		количество	%	из них имеют						из них		
				высшую категорию	первую категорию		вторую категорию		Всего	Прошли на СЗД	Не прошли на СЗД	
Численность педагогических работников	17	15	94,89%	количество	%	количество	%	количество				%
руководящие работники, в том	3	0	0%	0	0%	0	0%	0	0%	0	0	0

числе:												
руководящие работники, аттестованные по педагогическим должностям	3	3	100%	1	33,3%	2	66,6%	0	0%	0	0	0
педагогические работники	14	12	92,86%	8	57,14%	6	42,85%	0	0%	2	1	1

Категории педагогических работников



Год	Общая численность работников образования	Всего имеют квалиф. категории (число и %)		В том числе				
		количество	%	из них имеют				
				высшую категорию		первую категорию		Прошли на СЗД
				количество	%	количество	%	
2023	17	15	88,89	8	47,05%	7	41,17%	
2022	17	15	88,89	8	47,05%	7	41,17%	1

2021	17	16	94.89%	7	41,18%	9	52,94	0
2020	18	16	88.89%	7	38.89%	9	50%	2
2019	19	16	84,21%	6	31.58%	10	52.63%	3
2018	19	14	73.68%	5	26.32%	9	47.37%	5

### 7.3. Группы педагогических работников по стажу работы

Всего педагогов	до 3 лет	3 – 5 лет	5 – 10 лет	10 – 15 лет	15 – 20 лет	Свыше 20 лет
17	0	1	0	1	2	13

### 7.3. Возрастной состав педагогических работников

Год	Всего педагогов	до 30 лет	30-39 лет	40-49 лет	50-55 лет	Свыше 55 лет	Средний возраст
2023	17	1	0	5	9	2	48
2022	17	1	0	5	9	2	48
2021	17	1	1	8	6	1	46
2020	18	1	2	8	6	2	46
2019	19	1	3	7	6	2	45
2018	19	2	4	7	4	2	44

### 7.4. Повышение квалификации педагогических работников

Параметры	Количество человек
Количество работников, повысивших квалификацию в 2022 году	10
Доля работников, повысивших квалификацию, от общего количества работников школы	58,82%
В том числе:	1
- руководитель образовательного учреждения	
- заместители руководителя образовательного учреждения	2

### 7.5. Состояние обеспеченности педагогическими работниками неосновного назначения (социальный педагог, учитель-дефектолог и др.): нет



В связи с ведением ФГОС-21 учителя-предметники и кл.руководители прошли курсы повышения квалификации до начала учебного года. В соответствии с графиком аттестации подтвердили и повысили свои категории 2 учителя.

Вывод: отмечается положительная динамика в повышении квалификации педагогов школы по всем направлениям – по профилю педагогической деятельности, актуальным направлениям развития в сфере образования – это оценка качества образования, современные педагогические технологии, минимизация профессиональных дефицитов. Школа укомплектована достаточным количеством педагогических и иных работников, которые имеют высокую квалификацию и регулярно проходят повышение квалификации, что позволяет обеспечивать стабильных качественных результатов образовательных достижений обучающихся.

## Раздел 8 Учебно-методическое обеспечение образовательного процесса

8.1. Соответствие используемых учебников федеральному перечню: используемые учебники ежегодно обновляются по мере необходимости и запросу комплектования отдела образования. (Приложение 1)

8.2. Общее количество учебных и учебно-методических пособий, используемых в образовательном процессе:

Наименование показателей	Поступило экземпляров за отчетный год	Выбыло экземпляров в за отчетный год	Состоит экземпляров на конец отчетного года
Объем фондов библиотеки – всего (сумма строк 06-09)	137	154	9808
из него: учебники	108	154	1416
учебные пособия	0	0	0
художественная литература	0	0	6018
справочный материал	0	0	2374
Из строки 01: печатные издания	114	0	9762

аудиовизуальные документы	0	0	0
документы на микроформах	0	0	0
электронные документы	29	0	46

8.3. Количество экземпляров учебной и учебно-методической литературы из общего количества единиц хранения библиотечного фонда, состоящих на учете, в расчете на одного учащегося:

В школе –66 учащихся, таким образом, на каждого ученика приходится 22, 63 единицы. Фонд библиотеки соответствует требованиям ФГОС, учебники фонда входят в федеральный перечень, утвержденный приказом Минпросвещения России от 20.05.2020 № 254. Оснащенность библиотеки учебными пособиями достаточная. Отсутствует финансирование библиотеки на закупку периодических изданий и обновление фонда художественной литературы.

## Раздел 9 Библиотечно-информационное обеспечение образовательного процесса

9.1. Наличие читального зала библиотеки, в том числе:

- с обеспечением возможности работы на стационарных компьютерах или использования переносных компьютеров: да
- с медиатекой: да
- оснащенного средствами сканирования и распознавания текстов: нет
- с выходом в Интернет с компьютеров, расположенных в помещении библиотеки: да
- с контролируемой распечаткой бумажных материалов: нет.

Оснащенность библиотеки компьютерной и оргтехникой недостаточная. Отсутствует финансирование библиотеки на закупку компьютерной и оргтехники.

## Раздел 10 Материально-технические условия

10.1. Материально-техническое обеспечение школы позволяет реализовывать в полной мере образовательные программы. Общая площадь помещений, в которых осуществляется образовательная деятельность, в расчете на одного учащегося—об.пл.1829 кв.м/10,66 кв.м на одного ученика.

Здание школы – двухэтажное, типовое, построено в 1981 году. В школе имеются спортзал, оснащенный тренажерами и всем необходимым спортивным инвентарем для выполнения стандарта по физической культуре, библиотека, столовая на 60 мест, оборудованная в соответствии с Санитарно-эпидемиологическими правилами и нормативами (СанПиН 3.1/2.43598-20), охват горячим питанием по школе составляет 100%.

В школе имеются столовая на 60 посадочных мест.

В школе, в соответствии с требованиями СанПин созданы условия для организации питания учащихся:

предусмотрены производственные помещения для хранения, приготовления пищи,

столовая оснащена необходимым оборудованием и инвентарем.

имеется зал для приема пищи.

разработан и утвержден порядок питания учащихся (режим работы столовой, время перемен для принятия пищи).

горячим питанием по школе составляет 100%.

10.2. Доля учебных аудиторий, оборудованных трансформируемой мебелью для учащихся: нет

10.3. Количество компьютеров в расчете на одного учащегося—0,09 единиц

10.4. Численность/удельный вес численности учащихся, которым обеспечена возможность пользоваться широкополосным Интернетом (не менее 2 Мб/с), в общей численности учащихся: 67 уч-ся/100%;

10.5. Оснащенность учебных кабинетов (в соответствии с федеральными и (или) региональными требованиями)

Имеется 1 кабинет информатики, 5 персональных компьютеров, 18 ноутбуков учителей 1 интерактивная доска, 3 мультимедийных проектора, 1 принтер, учебно-наглядное оборудование для начальных классов. Выход в Интернет осуществляется посредством Wi-Fi через 5 точек доступа по всей территории школы.

Кабинеты: физики, математики, английского языка, русского языка и литературы, родного языка и литературы, технологии, начальных классов (4), биологии.

В формировании системы спортивно-оздоровительной работы важное место принадлежит урокам физической культуры, организации и проведению спортивных праздников, соревнований. Для этого в школе есть все необходимые условия:

спортивный зал : основной площадью - 177,7 м2, универсальная спортивная площадка.

Учителя физкультуры имеют возможность использовать на уроках и во внеурочной деятельности оборудование и снаряды: гимнастическое бревно, козел, перекладины для разного возраста, канат, мячи в достаточном количестве, скакалки, гимнастические палки, кегли, гимнастические скамейки, маты и т.д.

Вывод: условия для занятий физической культурой в школе созданы;

-В учебных планах выделено на физическую культуру 3 недельных часа;

-Двигательная активность обучающихся обеспечена;

-Ведется учет распределения обучающихся на медицинские группы для занятий физической культурой;

## Раздел 11      Функционирование ВСОКО

### 11.1. Положение о ВСОКО

Внутришкольная система оценки качества образования в МБОУ «Новоильмовская СОШ» определяет направления внутренней оценки качества образования и состав контрольно-оценочных процедур; регламентирует порядок организации и проведения контрольно-оценочных процедур; закрепляет критерии и формы оценки по различным направлениям и функционал субъектов внутренней оценки качества образования; обеспечивает соответствие результатам независимой оценки качества образования; Основными направления ВСОКО являются качество образовательных программ; качество условий реализации образовательных программ; качество образовательных результатов обучающихся; удовлетворенность потребителей качеством образования.

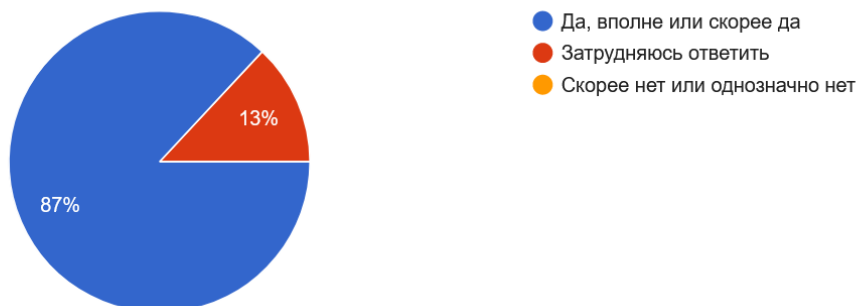
В школе утверждено Положение о внутренней системе оценки качества образования от 31.08.2018. По итогам оценки качества образования в 2022 году выявлено, что уровень

метапредметных результатов соответствуют среднему уровню, сформированность личностных результатов средняя.

По результатам анкетирования 2022 года выявлено, что количество родителей, которые удовлетворены общим качеством образования в школе, – 83 процента, количество обучающихся, удовлетворенных образовательным процессом, – 95 процентов.

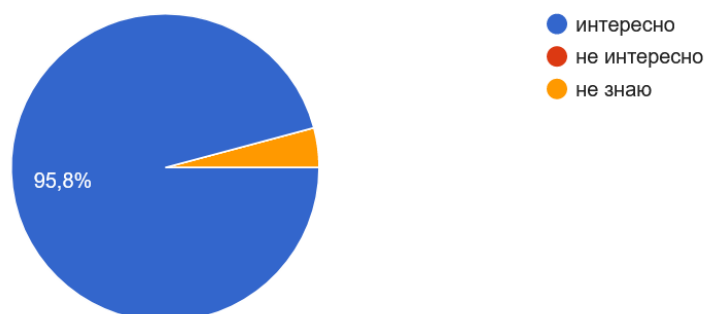
УДОВЛЕТВОРЕННЫ ЛИ ВЫ КАЧЕСТВОМ ПРЕДОСТАВЛЯЕМЫХ ОБРАЗОВАТЕЛЬНЫХ УСЛУГ?

23 ответа



7.Учиться в школе мне:

24 ответа



Высказаны пожелания со стороны учащихся на вопрос «Если бы я был учителем, то таким ученикам, как я, я бы помог в следующем»:

- более наглядно объяснять на примерах и на схемах
- в изучении английского языка
- в изучении истории
- решать задачи по химии
- научиться свободно говорить на русском
- решать задачу по геометрии и по физике
- я бы организовывала кружки по предмету и создавала виртуальные факультативы.
- я бы помог поступить в техникум или институт
- я бы помогала участвовать на разных крнкурсах, дополнительно занималась на уроке математики.
- бы помогла с домашней работой, организовала бы какой-нибудь конкурс.
- мало задавать домашние задания
- я бы помогла ученикам, которым не понятно
- если б я была учителем, то я бы объясняла понятней. Мне надо побольше уроков .

## 11.2. Информационно-аналитические продукты ВСОКО

– оценка соответствия реализуемых в Школе образовательных программ федеральным требованиям;

- контроль реализации рабочих программ; – оценка условий реализации ООП федеральным требованиям;
- контроль состояния условий реализации ООП и мониторинг развития условий реализации ООП;
- оценка уровня достижения учащимися планируемых результатов освоения основных образовательных программ;
- мониторинг личностного развития учащихся, сформированности у учащихся личностных УУД;
- контроль реализации Программы воспитания;
- контроль реализации Программы коррекционной работы;
- оценка удовлетворенности участников образовательных отношений качеством образования;
- систематизация и обработка оценочной информации, подготовка аналитических документов по итогам ВСОКО. Одним из основных мониторингов ВСОКО является отчет о самообследовании. Таким образом, представленный отчет о самообследовании является результатом проведенной внутришкольной системы оценки качества образования.

Анализ жизнедеятельности школы определил:

Анализ показателей указывает на то, что школа имеет достаточную инфраструктуру, которая соответствует требованиям СП 2.4.3648-20 «Санитарно-эпидемиологические требования к организациям воспитания и обучения, отдыха и оздоровления детей и молодежи» и позволяет реализовывать образовательные программы в полном объеме в соответствии с ФГОС общего образования.

Школа укомплектована достаточным количеством педагогических и иных работников, которые имеют высокую квалификацию и регулярно проходят повышение квалификации, что позволяет обеспечивать стабильных качественных результатов образовательных достижений обучающихся

- в учреждении имеется нормативно-правовая база, соответствующая требованиям законодательства в сфере образования; существующая система управления школой способствует достижению поставленных перед ней целей и задач, запросам участников образовательных отношений, реализации компетенций общеобразовательной организации закреплённых в ст.26 ст.28.Федерального закона №273-ФЗ от 29.12.2012 «Об образовании в Российской Федерации»;
- штат сотрудников укомплектован на 100%. В данное время проходят курсы повышения квалификации 7 учителей;
- своевременно проходит аттестация педагогических работников;
- своевременно проходят курсовую подготовку 100% педагогов, но в виду того, что некоторые педагоги ведут несколько учебных предметов, необходимо активизировать работу по курсовой подготовке и по этим учебным предметам;
- библиотека школы обеспечивает учащихся школы необходимой учебной литературой на 98%;
- укомплектованность УМК по всем предметам соответствует требованиям;
- качество знаний по школе остается стабильным, при проявлении тенденции к снижению мотивации к освоению программ у учащихся.

В ходе самообследования выявлены следующие проблемы:

- необходимость повышения мотивации учащихся к овладению знаниями как необходимым условием повышения качества образования,
- необходимость укрепления здоровья учащихся
- создание условий для самореализации учащихся и их ранней профилизации,
- учебные кабинеты нуждаются в дальнейшем оснащении оборудованием (компьютерным, учебно-лабораторным оборудованием и т.д.).

**Результаты анализа показателей деятельности организации***Данные приведены по состоянию на 30 декабря 2022 года.*

Показатели	Единица измерения	Количество
<b>Образовательная деятельность</b>		
Общая численность учащихся	человек	66
Численность учащихся по образовательной программе начального общего образования	человек	22
Численность учащихся по образовательной программе основного общего образования	человек	43
Численность учащихся по образовательной программе среднего общего образования	человек	1
Численность (удельный вес) учащихся, успевающих на «4» и «5» по результатам промежуточной аттестации, от общей численности обучающихся	человек (процент)	32 (47,76%)
Средний балл ГИА выпускников 9 класса по русскому языку	балл	4
Средний балл ГИА выпускников 9 класса по математике	балл	4
Средний балл ЕГЭ выпускников 11 класса по русскому языку	балл	48
Средний балл ЕГЭ выпускников 11 класса по математике(базовая)	балл	4
Численность (удельный вес) выпускников 9 класса, которые получили неудовлетворительные результаты на ГИА по русскому языку, от общей численности выпускников 9 класса	человек (процент)	0 (0%)
Численность (удельный вес) выпускников 9 класса, которые получили неудовлетворительные результаты на ГИА по математике, от общей численности выпускников 9 класса	человек (процент)	0 (0%)
Численность (удельный вес) выпускников 11 класса, которые получили результаты ниже установленного минимального количества баллов ЕГЭ по русскому языку, от общей численности выпускников 11 класса	человек (процент)	0 (0%)
Численность (удельный вес) выпускников 11 класса, которые получили результаты ниже установленного минимального количества баллов ЕГЭ по математике, от общей численности выпускников 11 класса	человек (процент)	0 (0%)
Численность (удельный вес) выпускников 9 класса, которые не получили аттестаты, от общей численности выпускников 9 класса	человек (процент)	0 (0%)
Численность (удельный вес) выпускников 11 класса, которые не получили аттестаты, от общей численности выпускников 11 класса	человек (процент)	0 (0%)
Численность (удельный вес) выпускников 9 класса, которые получили аттестаты с отличием, от общей численности выпускников 9 класса	человек (процент)	0 (0%)

Численность (удельный вес) выпускников 11 класса, которые получили аттестаты с отличием, от общей численности выпускников 11 класса	человек (процент)	0 (0%)
Численность (удельный вес) учащихся, которые принимали участие в олимпиадах, смотрах, конкурсах, от общей численности обучающихся	человек (процент)	43 (65,1%)
Численность (удельный вес) учащихся – победителей и призеров олимпиад, смотров, конкурсов от общей численности обучающихся, в том числе:	человек (процент)	
– регионального уровня		0 (0%)
– федерального уровня		0 (0%)
– международного уровня		0 (0%)
Численность (удельный вес) учащихся по программам с углубленным изучением отдельных учебных предметов от общей численности обучающихся	человек (процент)	0 (0%)
Численность (удельный вес) учащихся по программам профильного обучения от общей численности обучающихся	человек (процент)	0 (0%)
Численность (удельный вес) учащихся по программам с применением дистанционных образовательных технологий, электронного обучения от общей численности обучающихся	человек (процент)	0 (0%)
Численность (удельный вес) учащихся в рамках сетевой формы реализации образовательных программ от общей численности обучающихся	человек (процент)	0 (0%)
Общая численность педработников, в том числе количество педработников:	человек	
– с высшим образованием		15
– высшим педагогическим образованием		15
– средним профессиональным образованием		2
– средним профессиональным педагогическим образованием		2
Численность (удельный вес) педработников с квалификационной категорией от общей численности таких работников, в том числе:	человек (процент)	
– с высшей		8(47,05%)
– первой		7 (41,17%)
Численность (удельный вес) педработников от общей численности таких работников с педагогическим стажем:	человек (процент)	
– до 5 лет		0 (0%)
– больше 30 лет		14 (77,8%)
Численность (удельный вес) педработников от общей численности таких работников в возрасте:	человек (процент)	
– до 30 лет		1(16,6%)
– от 55 лет		2 (11,1%)

Численность (удельный вес) педагогических и административно-хозяйственных работников, которые за последние 5 лет прошли повышение квалификации или профессиональную переподготовку, от общей численности таких работников	человек (процент)	17 (100%)
Численность (удельный вес) педагогических и административно-хозяйственных работников, которые прошли повышение квалификации по применению в образовательном процессе ФГОС, от общей численности таких работников	человек (процент)	17 (100%)
<b>Инфраструктура</b>		
Количество компьютеров в расчете на одного учащегося	единиц	0,09
Количество экземпляров учебной и учебно-методической литературы от общего количества единиц библиотечного фонда в расчете на одного учащегося	единиц	22, 63
Наличие в школе системы электронного документооборота	да/нет	да
Наличие в школе читального зала библиотеки, в том числе наличие в ней:	да/нет	да
– рабочих мест для работы на компьютере или ноутбуке		да
– медиатеки		да
– средств сканирования и распознавания текста		нет
– выхода в интернет с библиотечных компьютеров		да
– системы контроля распечатки материалов		нет
Численность (удельный вес) обучающихся, которые могут пользоваться широкополосным интернетом не менее 2 Мб/с, от общей численности обучающихся	человек (процент)	66(100%)
Общая площадь помещений для образовательного процесса в расчете на одного обучающегося	кв. м	15,5



Рассмотрено на педагогическом совете  
№ 1 от 25.08.2023 г.

Утвержден приказом МБОУ  
«Новоильмовская СОШ»  
от 31.08.2023 г. № 102 - ОД

Перечень учебников и учебных пособий, обеспечивающих реализацию учебного плана в 1-11 классах МБОУ «Новоильмовская СОШ», 2023-2024 учебный год

Автор, наименование учебного издания	Класс	Имеетс я в наличи и	Кол -во дете й	По факту	обеспече нность
Азбука, В.Г.Горецкий	1	3	7		42,2%
Русский язык В.П.Канакина	1	3	7		42,2%
Русский язык,В.П.Канакина	2	3	3		100%
Русский языкЛ.Я.Желтовская	3	5	5	6	100%
Русский язык Л.Я.Желтовская	4	10	7	10	100%
Литературное чтение Л.Ф.Климанова,В.Г.Бабенко,М.В. Голованова	1	3	7		42,2%
Литературное чтение Э.Э.Кац	2	3	3	10	100%
Литературное чтение Э.Э.Кац	3	6	5	6	100%
Литературное чтение Э.Э.Кац	4	6+6	7	6+6	100%
Английский язык М.В.Вербицкая, Б.Эббе	2	3	3	13	100%
Английский язык М.В.Вербицкая, Б.Эббе	3	12	5	12	100%
Английский язык М.В.Вербицкая, Б.Эббе	4	12	7	12	100%
Чувашский язык А.А.Ермошкина	1	10	7	10	100%
Чувашский язык Л.П.Сергеев	2	10	3	10	100%
Чувашский язык Л.П.Сергеев	3	12	5	12	100%
Чувашский язык Ю.М.Виноградов	4	18	7	18	100%
Чувашская лит Т.В.Артемьев	1	15	7	15	100%
Чувашская лит Т.В.Артемьев	2	15	3	15	100%
Чувашская лит Т.В. Артемьев	3	15	5	15	100%
Чувашская лит Т.В.Артемьев	4	8	7	8	100%
Математика М.И.Моро,С.И.Волкова, В.С.Степанова	1	3	7		100%
Математика, М.И.Моро,С.И.Волкова	2	3	3	10	100%
Математика М.И. Башмаков	3	5	5	6	100%
Математика М.И. Башмаков	4	6+6	7	6+6	100%
Окружающий мир А.А.Плешаков	1	3	7		100%
Окружающий мир, А.А.Плешаков	2	3	3		100%
Окружающий мир Г.Г.Ивченкова	3	5	5	9	100%
Окружающий мир Е.В. Саплина	4	10	7	10	100%
ОРКСЭ А.Н. Сахаров, К.А. Кочегаров Студеникин	4	7	7	7	100%
Изобразительное искусство	1				
Изобразительное искусство И.М. Сокольников	4	7	7	10	100%
Изобразительное искусство В.С.Кузин	3	7	5	7	100%

Технология Н.И. Роговцева, Н.В. Богданова	1				100%
Технология Л.Ю. Огерчук	2	7	3	7	100%
Технология Л.Ю. Огерчук	3	7	5	7	100%
Технология Л.Ю. Огерчук	4	7	7	7	100%
Нследие татарстана М.М.Гибадинов, Л.Р.Муртазин	1	6	7	6	100%
Нследие татарстана М.М.Гибадинов Л.Р.Муртазин	2	20	3	6	100%
Нследие татарстана М.М.Гибадинов, Л.Р.Муртазин	3	9	5	9	100%
Русский язык Т.А. Ладыженская	5	7	5	7	100%
Русский язык М.Т.Баранов	6	6 7	6	6	100%
Русский язык М.Т.Баранов, Т.А.Ладыженская	7	10	10	10	100%
Русский язык Л.А.Тростенцова	8	12	10	12	100%
Русский язык С.Г.Бархударов, С.Е.Крючков, Л.Ю.Максимов, Л.С.Чешко	9	6 6	12	6	100%
Литература В.Я.Коровина	5	6 7	5	9	100%
Литература В.Я.Коровина	6	6	6	6	100%
Литература В.Я.Коровина	7	6	10	13	100%
Литература В.Я.Коровина	8	10	10	10	100%
Литература В.Я.Коровина, В.П.Журавлев, В.И.Коровин, И.С.Забарский	9	6+6	12	6	100%
Чувашский язык Л.П.Сергеев	5	13	5	13	100%
Чувашский язык В.И.Сергеев	6	15	6	15	100%
В Чувашский язык И.Дмитриев	7	15	10	15	100%
Чувашский язык И.А.Андреева	8	10	10	8	100%
Чувашский язык И.А.Андреева	9	15	12	15	100%
Чувашская лит. Н.Г.Иванова	5	9	5	9	100%
Чувашская лит Н.Г. Иванова	6	15	6	15	100%
Чувашская лит З.С.Антонова	7	15	10	15	100%
Чувашская лит И.А.Андреев	8	15	10	15	100%
Чувашская лит И.А.Андреев	9	15	12	15	100%
Английский язык М.В.Вербицкая	5	8+1	5	13	100%
Английский язык М.В.Вербицкая	6	7	6	7	
Английский яз.	7	5	10		
Английский язык М.В.Вербицкая	8	11	10	11	100%
Английский язык М.В.Вербицкая	9	6	12	6	100%
Математика Н.Я. Виленкин	5	8+1	5	13	100%
Математика Н.Я. Виленкин	6	12	6	12	100%
Алгебра Ю.Н.Макарычев, Н.Г.Миндюк	7	7	10	7+6	100%
Алгебра Ю.Н.Макарычев, Н.Г.Миндюк	8	6	10	6	100%
Математика Ю.Н.Макарычев, Н.Г.Миндю	9	6	12	6	100%
Геометия Л.С.Атанасян	7	10	10	13	100%
Геометия Л.С.Атанасян	8	10	10	6	100%
Геометия Л.С.Атанасян	9	12	12	6	100%
Информатика Л.Л.Босова	7	6+4	10	6+7	100%
Информатика Л.Л.Босова	8	6+4	10	6	100%
Информатика Л.Л.Босова, А.Ю.Босов	9	6+7	12	6	100%
Всеобщая история Ф.А.Михайловский	5	9	5	13	100%

История России Е.И.Пчелов	6	10	6	10	100%
История России О.В.Дмитриева	7	6	10	6	100%
История России Н.М.Арсентьев, А.А.Данилов	8	11	10	11	100%
История России К.А.Соловьев,А.П.Шевырев	9	13	12	13	100%
Всеобщая История М.И.Бойцов	6	6	6	6	100%
Всеобщая История О.В.Дмитриева	7	7	10	7	100%
Всеобщая История А.Я.Юдовская	8	6+4	10	11	100%
Всеобщая История Н.В.Загладин, Л.С.Белоусов	9	6+6	12	6	100%
Всеобщая история. История Нового времени.А.Я.Юдовская	9		12	6	100%
Обществознание Л.Н.Боголюбов	5	6	5	6	100%
Обществознание Л.Н.Боголюбов	6	6	6	6	100%
Обществознание Л.Н.Боголюбов	7	10	10	7	100%
Обществознание Л.Н.Боголюбов	8	10	10	6	100%
Обществознание Л.Н.Боголюбов	9	12	12	6	100%
География И.И.Барина	5	13	5	14	100%
География Г.П.Герасимов	6	9	6	13	100%
География В.А.Коринская	7	10	10		100%
География И.И.Барина	8	6	10	6	100%
География А.И.Алексеев ,В.А.Низовцев, Э.В.Ким	9	6	12	6	100%
Физика А.В. Перышкин	7	7	10	7	100%
Физика А.В. Перышкин	8	6	10	6	100%
Физика А.В. Перышкин,Е.М.Гутник	9	6	12	6	100%
Химия Г.Е. Рудзитис	8	6	10	6	100%
Химия Г.Е. Рудзитис,Ф.Г.Фельдман	9	6+6	12	6	100%
Биология И.Н.Понамарев	5	9	5	9	100%
Биология И.Н.Понамарев	6	6	6	6	100%
Биология М.В.Константинов	7	6+4	10	6	100%
Биология В.В.Пасечник	8	6+4	10	6	100%
Биология В.В.Пасечник	9	6	12	6	100%
Технология А.Т.Тищенко	5	9	5	13	100%
Технология А.Т.Тищенко	6	6	6	6	100%
Технология Н.В.Симоненко девочки	7	4	10	4	100%
Технология А.Г.Симоненко Мальчики	7	3	10	3	100%
Технология В.Д..Симоненко	9		12		
ОБЖ А.Т. Смирнов	8	6	10	6	100%
ОБЖ Н.Ф.Виноградов,Д.В.Смирно ,Л.В.Сидоренко,А.Б.Таранин	9	6	12	6	100%
Английский язык М.З.Биболетова	10	6	1	6	100%
Русский яз. Н.Г.Гольцова,И.В.Шамсин	11	4	0		0%
ЛитератураВ.И. Сахаров, А.С.Зинин	10-11	6	1	6	100%
Родной язык И.А. Андреев	10	4	0		100%
Родная лит-ра Г.И.Федоров	11	6	1	15	100%
ГеометрияЛ.С.Атанасян, В.Ф.Бутузов, С.Б.Кадомцев	10-11	4	0	15	100%
Информатика Л.Л.Босова,А.Ю.Босова	10-11	15	1	10	100%
История России А.В.Торкунов,М.М.Горинов	10	10	0	15	100%
Обществознание Л.Н.Боголюбов,А.Ю.Лазебникова	11	15	1	15	100%

Биология В.В.Пасечник,А.А.Каменский	10-11	15	0		100%
.Химия Е.Рудзитис, Ф.Г.Фельдман	10-11	6	1	6	100%
География В.П.Максаковский	10	6	0	6	100%
Физика Г.Я.Мякишев	11	6	1	7	100%
ОБЖ С.В.Ким, В.Г.Горский	10	4	0		100%
Всеобщая история Н.В.Загладин	11	6	1	10	100%
Алгебра и начала математического анализа	10	4	0		100%
Азбука, В.Г.Горецкий	11	6	1	10	100%
Русский язык В.П.Канакина	10	4	0	5	100%
Русский язык, В.П.Канакина	11	6	1	5	100%
Русский язык Л.Я.Желтовская	10	4	0	10	100%
Русский язык Л.Я.Желтовская	11	6	1	14	100%
Литературное чтение Л.Ф.Климанова,В.Г.Бабенко,М.В.Голованова	10	4	0	6	100%
Литературное чтение Э.Э.Кац	11	6	1	5	100%
Литературное чтение Э.Э.Кац	10	4	0		100%
Литературное чтение Э.Э.Кац	11	6	1	10	100%
Английский язык М.В.Вербицкая, Б.Эббе	10	4	0	5	100%
Английский язык .В.Вербицкая, Б.Эббе	10	5	1	2	
Английский язык М.В.Вербицкая, Б.Эббе	11	2	1		
Чувашский язык А.А.Ермошкина	10-11		0	3	
Чувашский язык Л.П.Сергеев	10	3	0	6	100%
Чувашский язык Л.П.Сергеев	11	6	1	16	100%
Чувашский язык Ю.М.Виноградов	10-11	4	0	6	100%